

## AFMETINGEN

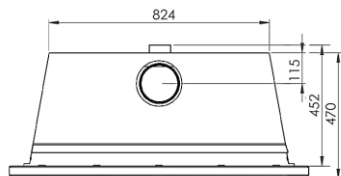
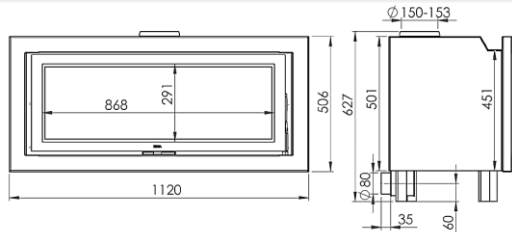
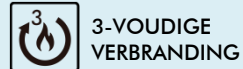
DIMENSIONS H x L x P	627x1120x505mm
BRUTO/NETTO GEWICHT	180/152 kg
AFMETINGEN DEUR	885x300 mm
ROOKUITGANG	Ø 150-153 mm Verticaal
EXTERNE LUCHTTOEVOER	Ø 80 mm

## TECHNISCHE KENMERKEN

GIETIJZEREN ROOSTER	
PANORAMISCH ZICHT	
STALEN PLAAT	3 mm
NOMINAAL VERMOGEN	8,9 KW
RENDEMENT	80,8 %
CO-UITSTOOT	0,10 %
HITTEVASTE VERF BESTAND TOT	800°C
KERAMISCH GLAS BESTAND TOT	750°C

## PLUS PRODUCT

### ECODESIGN



EAN 8426964249057  
REF. 24905



# F-1120 EcoDesign



BlmSchV2

