

MEDIÇÕES E PESOS










DIMENSÕES A x L x P	570x853x494 mm
PESO BRUTO/LÍQUIDO	138/113 kg
OCO ENTRADA LENHA	650x300 mm
SAÍDA DE FUMOS	Ø 150-153 mm Vertical
ENTRADA DE AR EXTERNA	Ø 80 mm

CARACTERÍSTICAS TÉCNICAS

GRADE DE CINZAS EM FERRO FUNDIDO	
VISÃO PANORÂMICA	
CORPO EM AÇO	3 mm
POTÊNCIA NOMINAL	7 KW
RENDIMENTO	81 %
EMISSÃO DE CO	0,10%
PINTURA RESISTENTE A ALTA TEMPERATURA	800°C
VIDRO CERÂMICO	750°C

PLUS PRODUTO

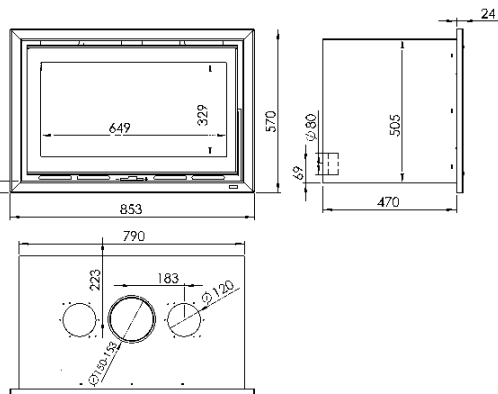
ECODESIGN

-  ENTRADA DE AR EXTERNA
-  REFRATÁRIO
-  TRONCOS DA LENHA ATÉ 60 CM
-  VOLUME DE AQUECIMENTO 210 m³
-  SISTEMA VIDRO LIMPO
-  PORTA COM VIDRO SERIGRAFADO
-  TRIPLA COMBUSTÃO
-  VENTILADOR TANGENCIAL
-  AR QUENTE CANALIZÁVEL



EAN 8426964248555
REF. 24855

C-800 EcoDesign



BlmSchV2

