

MEDIÇÕES E PESOS










DIMENSÕES A x L x P	570x753x494 mm
PESO BRUTO/LÍQUIDO	131/105 kg
OCO ENTRADA LENHA	550x300 mm
SAÍDA DE FUMOS	Ø 150-153 mm Vertical
ENTRADA DE AR EXTERNA	Ø 80 mm

CARACTERÍSTICAS TÉCNICAS

GRADE DE CINZAS EM FERRO FUNDIDO	
VISÃO PANORÂMICA	
CORPO EM AÇO	3 mm
POTÊNCIA NOMINAL	7 KW
RENDIMENTO	81 %
EMISSÃO DE CO	0,10%
PINTURA RESISTENTE A ALTA TEMPERATURA	800°C
VIDRO CERÂMICO	750°C

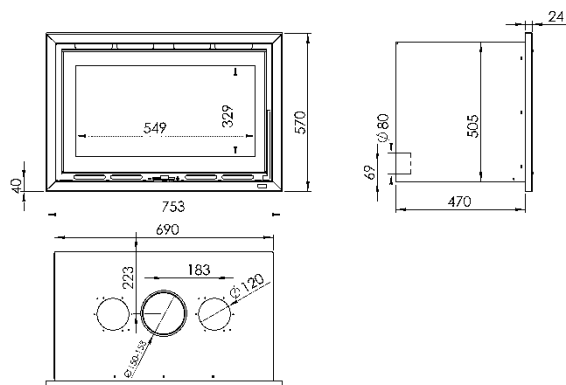
PLUS PRODUTO

ECODESIGN

-  **ENTRADA DE AR EXTERNA**
-  **REFRATÁRIO**
-  **TRONCOS DA LENHA ATÉ 50 CM**
-  **210 m³ VOLUME DE AQUECIMENTO**
-  **SISTEMA VIDRO LIMPO**
-  **PORTA COM VIDRO SERIGRAFADO**
-  **TRIPLA COMBUSTÃO**
-  **VENTILADOR TANGENCIAL**
-  **AR QUENTE CANALIZÁVEL**

C-700

EcoDesign



EAN 8426964248050
REF. 24805



BlmSchV2

