

MEDIDAS










DIMENSIONES A x A x F	570x753x494 mm
PESO BRUTO/NETO	131/105 kg
DIMENSIONES PUERTA	550x300 mm
SALIDA DE HUMOS	Ø 150-153 mm Vertical
ENTRADA DE AIRE EXTERIOR	Ø 80 mm

CARACTERÍSTICAS

PARRILLA DE HIERRO FUNDIDO	
VISION PANORAMICA	
CUERPO EN ACERO	3 mm
POTENCIA CALORÍFICA	7 KW
RENDIMIENTO	81 %
EMISIÓN DE CO	0,10%
PINTURA ANTI-CALÓRICA RESISTENTE	800°C
CRISTAL VITROCERÁMICO RESISTENCIA	750°C

PLUS PRODUCTO

ECODESIGN

-  TOMA DE AIRE EXTERIOR
-  REFRACTARIO BLANCO
-  PUERTA EN VIDRIO SERIGRAFIADO
-  TRONCOS HASTA 50 CM
-  210 m³ VOLUMEN DE CALEFACCIÓN
-  SISTEMA CRISTAL LIMPIO
-  TRIPLE COMBUSTIÓN
-  VENTILADOR TANGENCIAL
-  CANALIZACIÓN



A+

EAN 8426964248050
REF. 24805



BlmSchV2



C-700 EcoDesign

