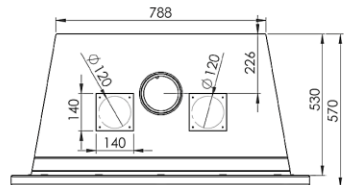
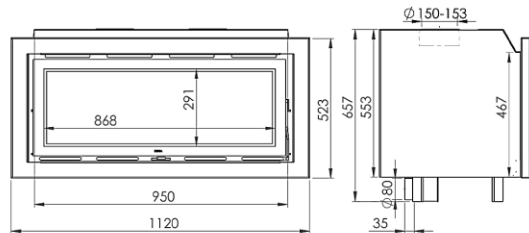


MESURES

DIMENSIONS H x L x P	657x1120x570 mm
POIDS BRUT/NET	198/170 kg
PORTE ENTREE BOIS	885x300 mm
SORTIE DE FUMÉES	Ø 150-153 mm Verticale
PRISE D'AIR EXTÉRIEUR	Ø 80 mm

CARACTERISTIQUES

GRILLE EN FONTE	
CORPS EN ACIER DE	3 mm
PUISSANCE	8,9 KW
RENDEMENT	80,8 %
EMISSION DE CO	0,10 %
PEINTURE ANTICALORIFIQUE RÉSISTANCE	800°C
VERRE VITROCÉRAMIQUE RÉSISTANCE	750°C



PLUS PRODUIT

ECODESIGN

COMPATIBLE BBC
COMFORME RT 2012



PRISE D'AIR
EXTÉRIEUR



RÉFRACTAIRE



BÛCHES DE 80 CM



VOLUME DE
CHAUFFE



TRIPLE
COMBUSTION



SYSTÈME VITRE
PROPRE



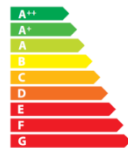
PORTE EN VERRE
SERIGRAPHIÉ



VENTILATEUR
TANGENCIEL



CANALISATION
D'AIR CHAUD



A+

EAN 8426964249101
REF. 24910



BlmSchV2



C-1120 EcoDesign



1120