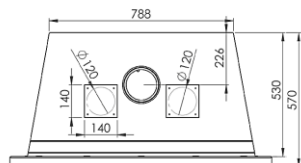
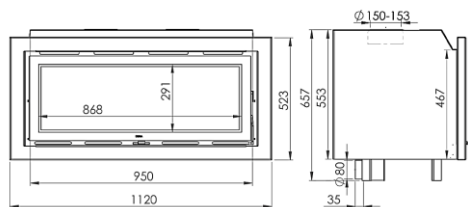


## MEDIDAS

|                          |                          |
|--------------------------|--------------------------|
| DIMENSIONES A x A x F    | 657x1120x570 mm          |
| PESO BRUTO/NETO          | 198/170 kg               |
| DIMENSIONES PUERTA       | 885x300 mm               |
| SALIDA DE HUMOS          | Ø 150-153 mm<br>Vertical |
| ENTRADA DE AIRE EXTERIOR | Ø 80 mm                  |










## CARACTERÍSTICAS

|                                   |        |
|-----------------------------------|--------|
| PARRILLA DE HIERRO FUNDIDO        |        |
| VISION PANORAMICA                 |        |
| CUERPO EN CHAPA                   | 3 mm   |
| POTENCIA CALORÍFICA               | 8,9 KW |
| RENDIMIENTO                       | 80,8 % |
| EMISIÓN DE CO                     | 0,10 % |
| PINTURA ANTI-CALÓRICA RESISTENTE  | 800°C  |
| CRISTAL VITROCERÁMICO RESISTENCIA | 750°C  |



## PLUS PRODUCTO

### ECODESIGN

-  TOMA DE AIRE EXTERIOR
-  REFRACTARIO BLANCO
-  PUERTA EN VIDRIO SERIGRAFIADO
-  TRONCOS HASTA 80 CM
-  270 m<sup>3</sup> VOLUMEN DE CALEFACCIÓN
-  SISTEMA CRISTAL LIMPIO
-  TRIPLE COMBUSTIÓN
-  VENTILADOR TANGENCIAL
-  CANALIZACIÓN



EAN 8426964249101  
REF. 24910



# C-1120 EcoDesign



BlmSchV2

