

## MISURE






DIMENSIONI A x A x P	<b>627x1120x470 mm</b>
PESO LORDO/NETTO	<b>135/122 kg</b>
DIMENSIONI PORTA	<b>885x300 mm</b>
DIAMETRO SCARICO FUMI	<b>Ø 150-153 mm</b> Verticale
PRESA D'ARIA ESTERNA	<b>Ø 80 mm</b>

## CARATTERISTICHE

GRIGLIA IN GHISA	
VISTA PANORAMICA	
CORPO IN ACCIAIO DI	<b>3 mm</b>
POTENZA	<b>8,9 KW</b>
RENDIMENTO	<b>81 %</b>
EMISSIONI DI CO	<b>0,10 %</b>
VERNICE ANTICALORE RESISTENTE A	<b>800°C</b>
CRISTALLO IN VITROCERAMICA RESISTENTE A	<b>750°C</b>

## PLUS PRODOTTO

### ECODESIGN

-  PRESA D'ARIA ESTERNA
-  FOCOLARE RIVESTITO IN VERMICULITE
-  PORTA IN VETRO SERIGRAFATO
-  TRONCHI DI 80 CM
-  **270 m³** VOLUME DI RISCALDAMENTO
-  VETRO SEMPRE PULITO
-  TRIPLA COMBUSTIONE
-  VENTILATORE TANGENZIALE
-  CANALIZZAZIONE D'ARIA CALDA

# DC-100 EcoDesign



DC-100 IT



EAN 8426964249019  
REF. 24901



**BlmSchV2**

