

MÉRETEK








MÉRET (M x SZ x Mé)	583x1091x575 mm
BRUTTÓ/NETTÓ SÚLY	225/195 Kg
AJTÓ MÉRETE	870x300 mm
FÜSTCSŐCSONK ÁTMÉRŐ	Ø 150-153 mm Függőleges
KÜLSŐ LEVEGŐ BEVEZETÉS	Ø 80 mm

TULAJDONSÁGOK

ÖNTÖTTVAS RÁCS	
PANORÁMA TÜZKÉP	
ACÉL TEST	5+3 mm
NÉVLEGES TELJESÍTMÉNY	8,9 KW
HATÁSFOK	80,8 %
CO	0,10 %
HŐÁLLÓ FESTÉK	800°C
ELLENÁLLÓ KERÁMIA ÜVEG	750°C

PLUSZ TERMÉK

ECODESIGN

-  KÜLSŐ LEVEGŐ BEVEZETÉS
-  VERMIKULIT BELSŐ
-  SZERIGRAFÁLT ÜVEG
-  TŰZIFA MÉRET 80 CM
-  240 m³ BEFŰTHETŐ LÉGTÉR
-  TISZTA ÜVEG RENDSZER
-  KETTÓS ÉGÉS
-  DUPLA ACÉL TEST 5 + 3 MM




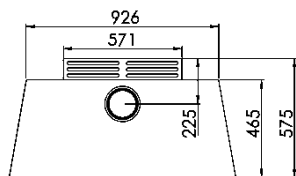
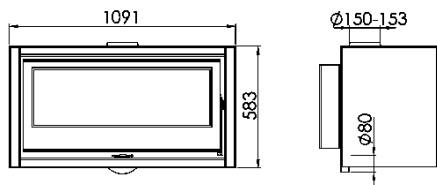
EAN 8426964243512
REF. 24351



BlmSchV2



PANORAMIC WALL EcoDesign



PANORAMIC WALL HU

