

## MEDIÇÕES E PESOS










DIMENSÕES A x L x P	627x1120x570 mm
PESO BRUTO/LÍQUIDO	135/122 kg
OCO ENTRADA LENHA	885x300 mm
SÁIDA DE FUMOS	Ø 150-153 mm Vertical
ENTRADA DE AR EXTERNA	Ø 80 mm

## CARACTERÍSTICAS TÉCNICAS

GRADE DE CINZAS EM FERRO FUNDIDO	
VISÃO PANORÂMICA	
CORPO EM AÇO	3 mm
POTÊNCIA NOMINAL	8,9 KW
RENDIMENTO	80,8 %
EMISSÃO DE CO	0,10 %
PINTURA RESISTENTE A ALTA TEMPERATURA	800°C
VIDRO CERÂMICO	750°C

## PLUS PRODUTO

### ECODESIGN 2022

-  ENTRADA DE AR EXTERNA
-  CÂMARA REVESTIDA EM VERMICULITE
-  TRONCOS DA LENHA ATÉ 80 CM
-  **270** m<sup>3</sup> VOLUME DE AQUECIMENTO
-  SISTEMA VIDRO LIMPO
-  PORTA COM VIDRO SERIGRAFADO
-  TRIPLA COMBUSTÃO
-  VENTILADOR TANGENCIAL
-  AR QUENTE CANALIZÁVEL

# DC-100 EcoDesign



EAN 8426964249019  
REF. 24901



**BlmSchV2**

