

MEDIDAS










DIMENSIONES A x A x F	627x1120x470 mm
PESO BRUTO/NETO	135/122 kg
DIMENSIONES PUERTA	885x300 mm
SALIDA DE HUMOS	Ø 150-153 mm Vertical
ENTRADA DE AIRE EXTERIOR	Ø 80 mm

CARACTERÍSTICAS

PARRILLA DE HIERRO FUNDIDO	
VISION PANORÁMICA	
CUERPO EN CHAPA	3 mm
POTENCIA CALORÍFICA	8,9 KW
RENDIMIENTO	81 %
EMISIÓN DE CO	0,10 %
PINTURA ANTI-CALÓRICA RESISTENTE	800°C
CRISTAL VITROCERÁMICO RESISTENCIA	750°C

PLUS PRODUCTO

ECODESIGN

-  TOMA DE AIRE EXTERIOR
-  HOGAR REVESTIDO EN VERMICULITA
-  PUERTA EN VIDRIO SERIGRAFIADO
-  TRONCOS HASTA 80 CM
-  **270** VOLUMEN DE CALEFACCIÓN m³
-  SISTEMA CRISTAL LIMPIO
-  TRIPLE COMBUSTIÓN
-  VENTILADOR TANGENCIAL
-  CANALIZACIÓN

DC-100

EcoDesign



EAN 8426964249019
REF. 24901



BlmSchV2

