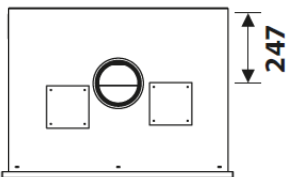
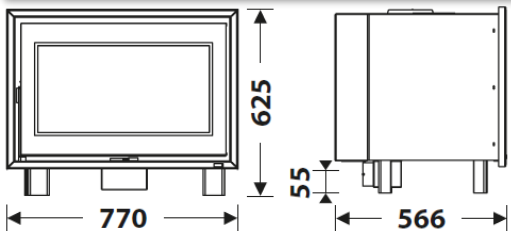


MISURE

DIMENSIONI A x A x P	625x770x566 mm
PESO LORDO/NETTO	106/96 kg
DIMENSIONI PORTA	600x300 mm
DIAMETRO SCARICO FUMI	Ø 150-153 mm Verticale
PRESA D'ARIA ESTERNA	Ø 80 mm




CARATTERISTICHE

GRIGLIA IN GHISA	
VISTA PANORAMICA	
CORPO IN ACCIAIO DI	3 mm
POTENZA	7 KW
RENDIMENTO	81 %
EMISSIONI DI CO	0,10%
VERNICE ANTICALORE RESISTENTE A	800°C
CRISTALLO IN VITROCERAMICA RESISTENTE A	750°C



PLUS PRODOTTO

ECODESIGN

-  PRESA D'ARIA ESTERNA
-  FOCOLARE RIVESTITO IN VERMICULITE
-  PORTA IN VETRO SERIGRAFATO
-  TRONCHI DI 60 CM
-  VOLUME DI RISCALDAMENTO **220 m³**
-  VETRO SEMPRE PULITO
-  TRIPLA COMBUSTIONE
-  VENTILATORE TANGENZIALE
-  CANALIZZAZIONE D'ARIA CALDA



EAN 8426964248500
REF. 24850



DC-80 EcoDesign



BlmSchV2

