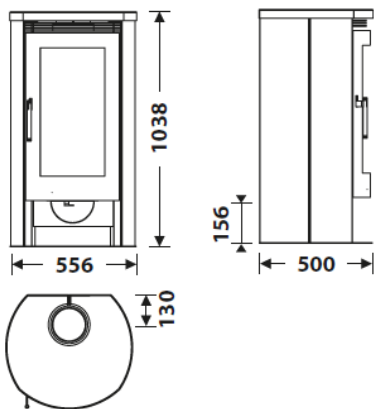


MESURES

DIMENSIONS H x L x P	1038x556x500 mm
POIDS BRUT/NET	180/170 kg
PORTE ENTREE BOIS	310x565 mm
SORTIE DE FUMÉES	Ø 150-153 mm Verticale
PRISE D'AIR EXTÉRIEUR	Ø 80 mm










CARACTERISTIQUES


GRILLE EN FONTE	
CORPS EN ACIER DE	5+2,5 mm
PUISSANCE	8 KW
RENDEMENT	78 %
EMISSION DE CO	0,10 %
PEINTURE ANTICALORIFIQUE RÉSISTANCE	800°C
VERRE VITROCÉRAMIQUE RÉSISTANCE	750°C



PLUS PRODUIT ECODESIGN

COMPATIBLE BBC
COMFORME RT 2012

-  PRISE D'AIR
EXTÉRIEUR
-  FOYER REVÊTU EN
VERMICULITE
-  RANGE-BÛCHES
-  BÛCHES DE 50 CM
-  VOLUME DE
CHAUFFE 250 m³
-  DOBLE
COMBUSTION
-  SYSTÈME VITRE
PROPRE
-  PIERRE NATURELLE
-  DOUBLE CORPS EN
ACIER 5+2,5 MM



EAN 8426964242003
REF. 24200



BlmSchV2



LAMBDA SOAP EcoDesign



LAMBDA SOAP FR

