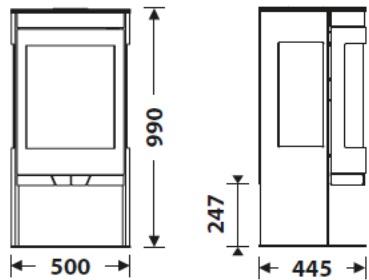


MESURES

DIMENSIONS H x L x P	990x500x445 mm
POIDS BRUT/NET	118/109 kg
PORTE ENTREE BOIS	432x337 mm
SORTIE DE FUMÉES	Ø 150-153 mm
	Verticale
PRISE D' AIR EXTÉRIEUR	Ø 80 mm









CARACTERISTIQUES

GRILLE EN FONTE	
VISION TROIS FACES	
CORPS EN ACIER DE	5 mm
PUISSANCE	8 KW
RENDEMENT	78,5 %
EMISSION DE CO	0,10 %
PEINTURE ANTICALORIFIQUE RÉSISTANCE	800°C
VERRE VITROCÉRAMIQUE RÉSISTANCE	750°C



PLUS PRODUIT ECODESIGN

COMPATIBLE BBC
COMFORME RT 2012

-  **PRISE D' AIR
EXTÉRIEUR**
-  FOYER REVÊTU EN
VERMICULITE
-  RANGE-BÛCHES
-  BÛCHES DE 50 CM
-  VOLUME DE
CHAUFFE
-  TRIPLE
COMBUSTION
-  SYSTÈME VITRE
PROPRE
-  DOUBLE
FERMETURE



EAN 8426964241006
REF. 24100



flamme
VERTE

Le label
du chauffage
au bois

7 ★

INNSBRUCK EcoDesign



INNSBRUCK FR



BlmSchV2

