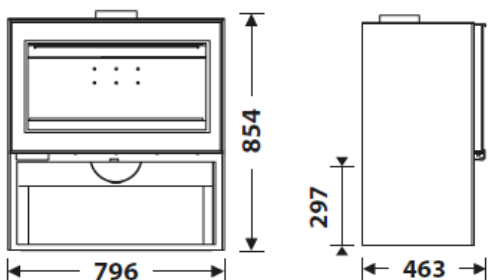


## MEDIÇÕES E PESOS

DIMENSÕES A x L x P	854x796x463 mm
PESO BRUTO/LÍQUIDO	155/141 kg
OCO ENTRADA LENHA	620x286 mm
SÁIDA DE FUMOS	Ø 150-153 mm Vertical
ENTRADA DE AR EXTERNA	Ø 80 mm










## CARACTERÍSTICAS TÉCNICAS

GRADE DE CINZAS EM FERRO FUNDIDO	
VISÃO PANORÂMICA	
CORPO EM AÇO	5 mm
POTÊNCIA NOMINAL	7,2 KW
RENDIMENTO	78,9 %
EMISSÃO DE CO	0,10 %
PINTURA RESISTENTE A ALTA TEMPERATURA	800°C
VIDRO CERÂMICO	750°C



## PLUS PRODUTO

### ECODESIGN 2022

-  ENTRADA DE AR EXTERNA
-  REFRATÁRIO
-  TRONCOS DA LENHA ATÉ 60 CM
-  VOLUME DE AQUECIMENTO 250 m<sup>3</sup>
-  SISTEMA VIDRO LIMPO
-  PORTA COM VIDRO SERIGRAFADO
-  FECHO DUPLO
-  TRIPLA COMBUSTÃO
-  LENHEIRO



EAN 8426964243109  
REF. 24310



# FINLAND EcoDesign



BImSchV2

