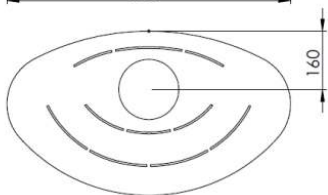
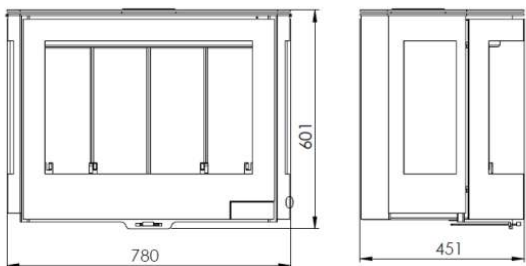


## ROZMERY

VÝŠKA x ŠÍŘKA x HLOUBKA	601x780x451mm
HMOTNOST BRUTTO/NETTO	156/136 kg
PŘIKLÁDACÍ OTVOR	390x570 mm
PRŮMĚR KOUŘOVODU VÝVOD KOUŘOVODU	Ø 150-153 mm Vrchní
EXTERNÍ PŘÍVOD VZDUCHU	Ø 80 mm



## CHARAKTERISTIKA

ŽELEZNÝ ROŠT	
POHLED DO OHNĚ ZE TŘÍ STRAN	
OCELOVÝ PLÁŠŤ KAMEN	5 mm
JMENOVITÝ VÝKON	7,8 KW
ÚČINNOST SPALOVÁNÍ	77%
EMISE CO	0,10%
ŽÁRUVZDORNÁ BARVA	800°C
KERAMIZOVANÉ ŽÁRUVZDORNÉ SKLO	750°C



## VLASTNOSTI

### ECODESIGN 2022



EAN 8426964241556  
REF. 24155



**BImSchV2**



# ELYPS WALL EcoDesign

