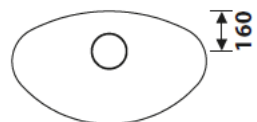
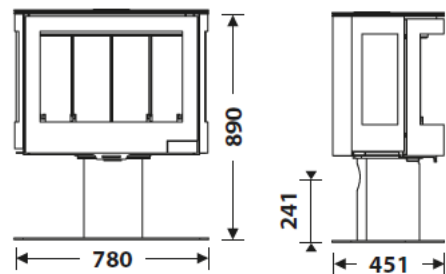


MEDIDAS

DIMENSIONES A x A x F	890x780x451 mm
PESO BRUTO/NETO	120/110 kg
DIMENSIONES PUERTA	390x570 mm
SALIDA DE HUMOS	Ø 150-153 mm Vertical
ENTRADA DE AIRE EXTERIOR	Ø 80 mm

CARACTERÍSTICAS


PARRILLA DE HIERRO FUNDIDO	
TRIVISION	
CUERPO EN CHAPA	5 mm
POTENCIA CALORÍFICA	7,8 KW
RENDIMIENTO	77 %
EMISIÓN DE CO	0,10 %
PINTURA ANTI-CALÓRICA RESISTENTE	800°C
CRISTAL VITROCERÁMICO RESISTENCIA	750°C



PLUS PRODUCTO

ECODESIGN

-  TOMA DE AIRE EXTERIOR
-  REFRACTARIO
-  TRONCOS HASTA 60 CM
-  VOLUMEN DE CALEFACCIÓN 200 m³
-  SISTEMA CRISTAL LIMPIO
-  DOBLE COMBUSTIÓN
-  DOBLE CIERRE



EAN 8426964241501
REF. 24150



BlmSchV2



ELYPS EcoDesign



ELYPS ES

