








MEDIDAS

DIMENSIONES A x A x F	627x1120x470 mm
PESO BRUTO/NETO	120/105 kg
DIMENSIONES PUERTA	885x300 mm
SALIDA DE HUMOS	Ø 150-153 mm Vertical
ENTRADA DE AIRE EXTERIOR	Ø 80 mm

CARACTERÍSTICAS

PARRILLA DE HIERRO FUNDIDO	
VISION PANORÁMICA	
CUERPO EN CHAPA	3 mm
POTENCIA CALORÍFICA	8,9 KW
RENDIMIENTO	80,8 %
EMISIÓN DE CO	0,10 %
PINTURA ANTI-CALÓRICA RESISTENTE	800°C
CRISTAL VITROCERÁMICO RESISTENCIA	750°C

PLUS PRODUCTO ECODESIGN

-  TOMA DE AIRE EXTERIOR
-  HOGAR REVESTIDO EN VERMICULITA
-  PUERTA EN VIDRIO SERIGRAFIADO
-  TRONCOS HASTA 80 CM
-  VOLUMEN DE CALEFACCIÓN 240 m³
-  SISTEMA CRISTAL LIMPIO
-  DOBLE COMBUSTIÓN

DF-100 EcoDesign




HOGAR DF-100 ES



EAN 8426964249002
REF. 24900



BlmSchV2



1120

