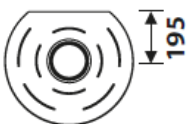
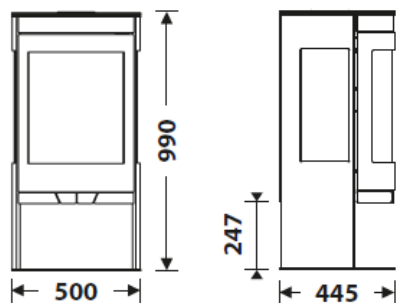


MABE

MABE H x B x T	990x500x445 mm
GEWICHT BRUTTO/NETTO	118/109 kg
MABE FEUERRAUMTÜR	432x337 mm
DURCHMESSER DES ABGASSTUTZEN	Ø 150-153 mm
	Vertical
EXTERNE LUFTZUFUHR	Ø 80 mm








EIGENSCHAFTEN

RÜTTELROST AUS GUSSEISEN	
DREISEITIGE FEUERSICHT	
BLECHGEHÄUSE	5 mm
NENNLEISTUNG	7,8 KW
WIRKUNGSGRAD	78,5 %
CO - EMISSIONEN	0,10 %
HITZESCHUTZANSTRICH	800°C
GLASKERAMIKSCHEIBE HITZEBESTÄNDIG BIS	750°C



PRODUKT PLUS

ECODESIGN 2022

-  EXTERNE LUFTZUFUHR
-  VERMIKULIT AUSKLEIDUNG
-  HOLZFACH
-  SCHEITLÄNGE 50 CM
-  200 m³ RAUMHEIZVERMÖGEN
-  SCHEIBENSPÜLUNG
-  DREIFACHVERBRENNUNG
-  2-PUNKT VERSCHLUSS



A

EAN 8426964241006
REF. 24100



BImSchV2



INNSBRUCK EcoDesign



INNSBRUCK

