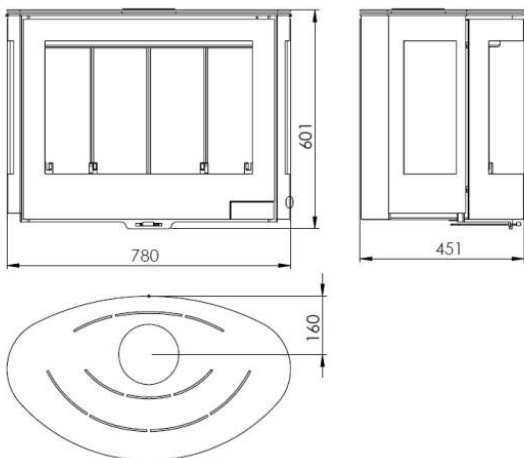


MAßE

MAßE H x B x T	601x780x451 mm
GEWICHT BRUTTO/NETTO	102/95 kg
MAßE FEUERRAUMTÜR	390x570 mm
DURCHMESSER DES ABGASSTUTZEN	Ø 150-153 mm Vertical
EXTERNE LUFTZUFUHR	Ø 80 mm








EIGENSCHAFTEN

RÜTTELROST AUS GUSSEISEN	
DREISEITIGE FEUERSICHT	
BLECHGEHÄUSE	5 mm
NENNLEISTUNG	7,8 KW
WIRKUNGSGRAD	77 %
CO - EMISSIONEN	0,10%
HITZESCHUTZANSTRICH	800°C
GLASKERAMIKSCHEIBE HITZEBESTÄNDIG BIS	750°C



PRODUKT PLUS

ECODESIGN 2022

-  EXTERNE LUFTZUFUHR
-  REFRAKTÄR
-  SCHEITLÄNGE 60 CM
-  RAUMHEIZVERMÖGEN
-  SCHEIBENSPÜLUNG
-  DOPPELVERBRENNUNG
-  2-PUNKT VERSCHLUSS




EAN 8426964241556
REF. 24155



BImSchV2



ELYPS WALL EcoDesign



ELYPS WALL